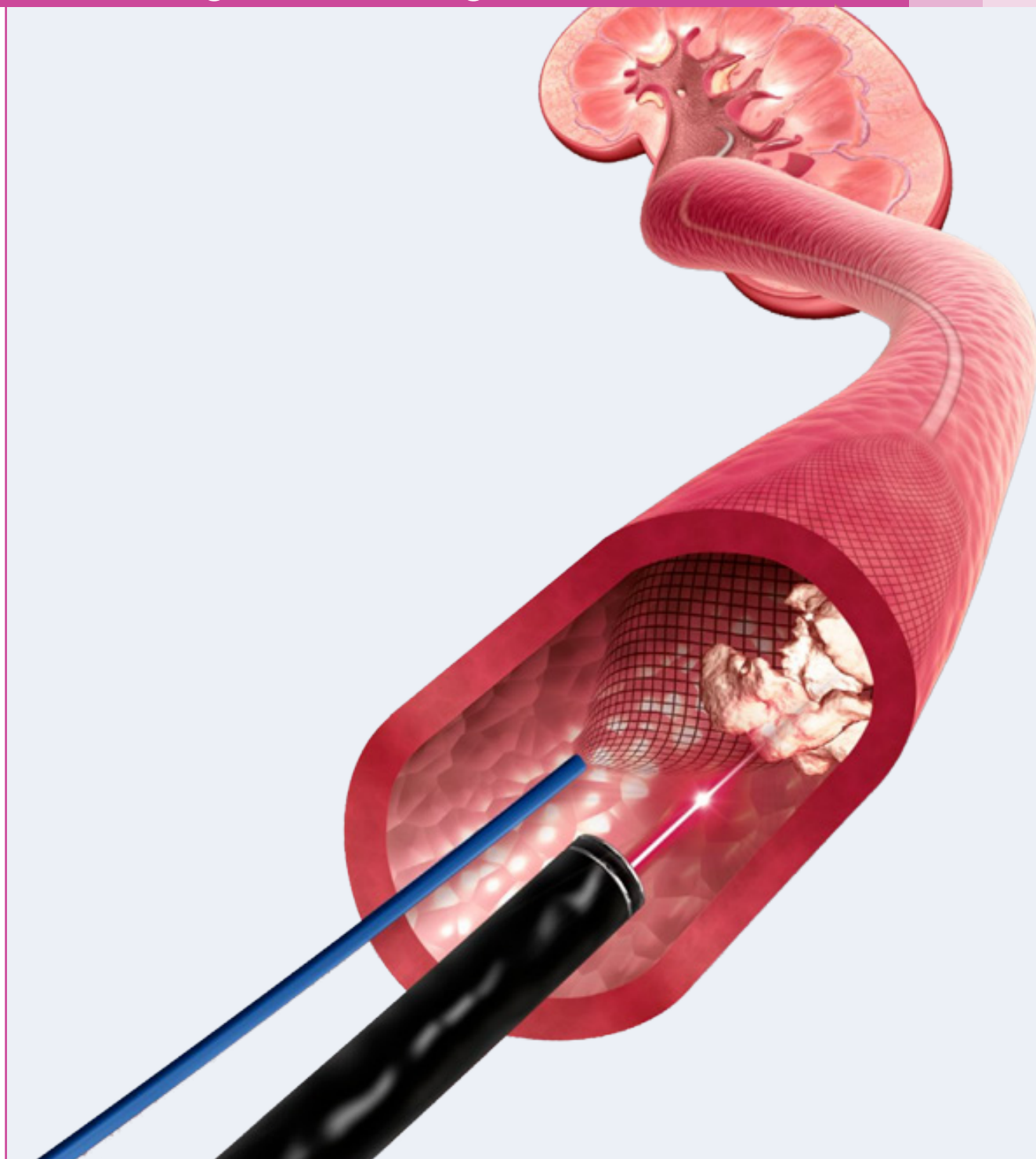


ROCAMED 

X-Filter™

Device Anti-migrazione Retrograda



» » » ENDO-UROLOGIA

www.rocamed.com



➤ PASSA

Navigazione oltre l'occlusione sicura & senza sforzo

➤ FRAMMENTA

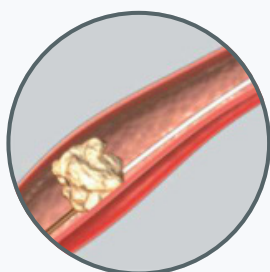

Frammentazione dei calcoli migliorata

➤ CATTURA

Ritenzione ed immobilizzazione efficace dei frammenti


➤ PULISCI

Rapida rimozione dei detriti mediante irrigazione



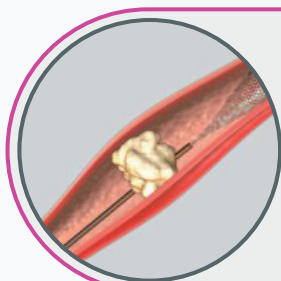
STEP 1

La punta flessibile passa oltre il calcolo verso la pelvi renale




STEP 3

L'ureteroscopio viene inserito lungo l' X-Filter™ e la litotrissia ha inizio



STEP 2

La treccia di occlusione in Nitinol si apre impedendo la migrazione retrograda



STEP 4

A seguito della disintegrazione del calcolo, i frammenti trattenuti sono rimossi mediante il sistema di irrigazione

Informazioni per ordinare:

Codice prodotto	Lunghezza (cm)	Ø Fr	Lunghezza punta (cm)
ROXE363609ST	150	3.6	9

MKG-FY-XFILTER-IT-00
Realizzato da FOCALYS. Le illustrazioni di questo documento non sono contrattuali.
ROCAMED si riserva il diritto di cambiare le specifiche del prodotto senza preavviso.

Per maggiori informazioni visita www.rocamed.com